

Удалённая консультация


Сервис предназначен для онлайн-консультации пациента с врачом в чате, по аудио- и видеосвязи.



1 Войдите в мессенджер ТАДАМ



Введите в строке браузера: **тадам.орг**



Скачайте мобильное приложение ТАДАМ

iOS



Android



2 Авторизируйтесь



Войдите в систему



Register

User name

Password

Forgot password? Log in

Добро пожаловать в ТАДАМ!

Децентрализованный, шифрованный чат и совместное рабочее пространство на основе **matrix**

Войти в систему Создать аккаунт

Или зарегистрируйте нового пользователя.

Log in

User name

Password

Repeat password

Выберите учреждение для телемедицинской консультации

Имя организации

Register

Создать учётную запись

Создайте свою учётную запись Matrix на vmserver.vistamed.ru

Имя пользователя

Пароль Подтвердить

Выберите ЛПУ для консультации
СПб ГП №17

Адрес электронной почты (не обязательно)

Установите адрес электронной почты для восстановления аккаунта. Используйте электронную почту, чтобы опционально быть обнаруженными существующими контактами.

Зарегистрироваться

Войдите, вместо этого

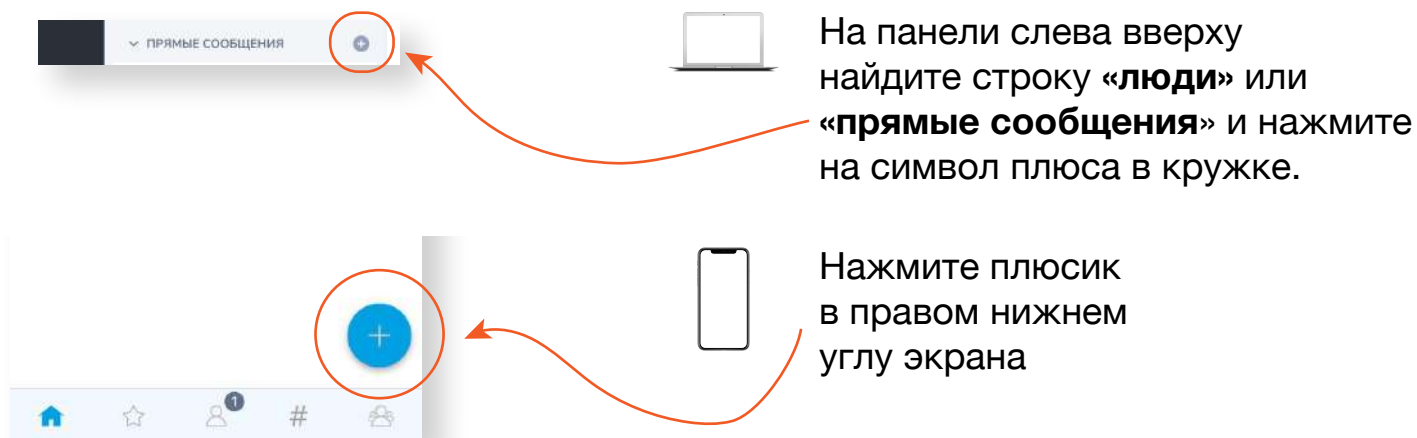
Заполните появившиеся графы.
Используйте **только** латинские строчные буквы, цифры, тире и подчёркивания.
Придумайте **Имя пользователя** и **Пароль**,
в графе «Подтвердить» введите повторно пароль.
Выберите из списка мед.организацию, к которой прикреплены

Адрес электронной почты нужен для того, чтобы восстановить забытый пароль.

3 Консультация

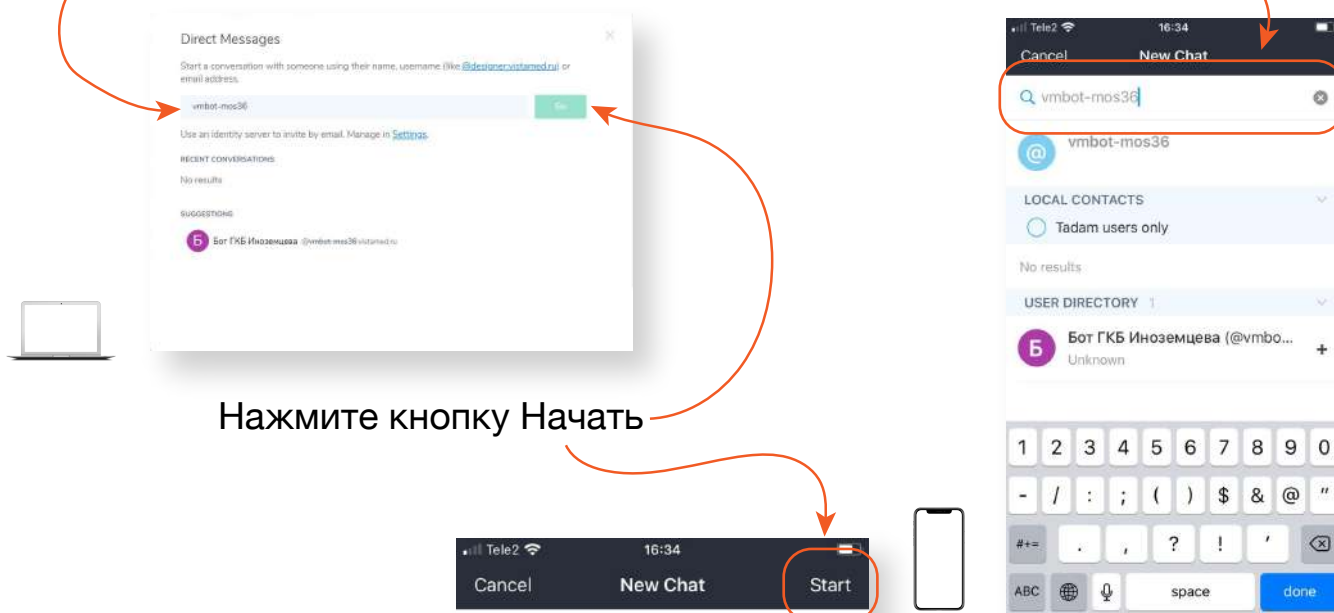
Начните чат с виртуальным помощником **@vmbot-mos36**, отвечая на его вопросы

Если вы уже зарегистрированы в мессенджере ТАДАМ



В открывшемся окне введите:

@vmbot-mos36 Выберите появившегося пользователя



Отвечайте на вопросы чат-бота. После того, как будет собрана вся необходимая информация чат-бот пригласит врача на консультацию.